

PRŮKAZ ENERGETICKÉ NÁROČNOSTI BUDOVY

vydaný podle zákona č. 406/2000 Sb., o hospodaření energií, a vyhlášky č. 264/2020 Sb., o energetické náročnosti budov

Ulice, č.p./č.o.: Blatnická 4209/10

PSC, obec: 628 00 Brno

K.ú., parcelní č.: Židenice, 8673

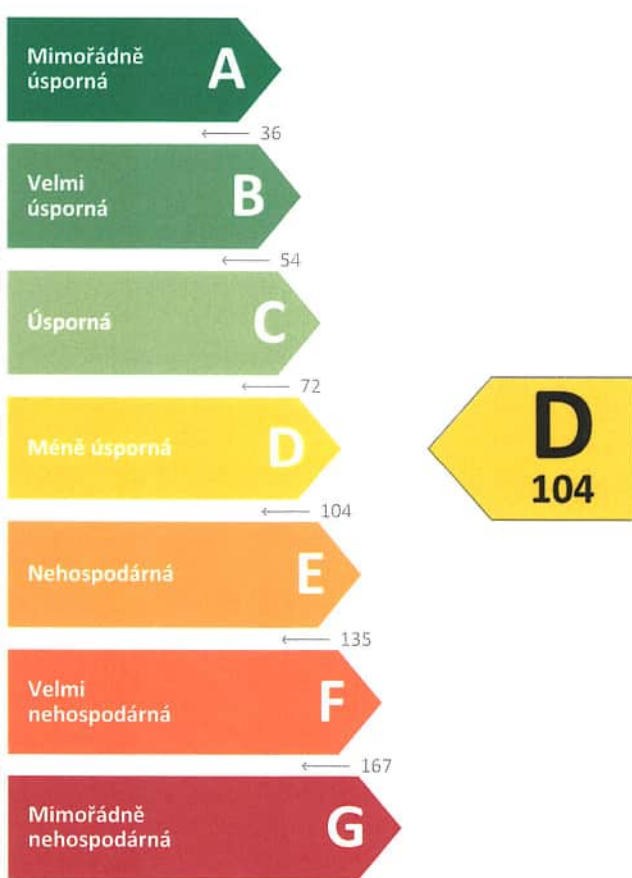
Typ budovy: Bytový dům

Celková energeticky vztažná plocha: 5362,0 m²



KLASIFIKAČNÍ TŘÍDA

Primární energie z neobnovitelných zdrojů
kWh/(m².rok)



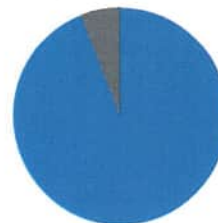
Požadavek vyhlášky
na energetickou náročnost

není stanoven

ROZDĚLENÍ DODANÉ ENERGIE

MWh/rok

Účinná SZTE s OZE < 80% - 525,6 (94 %)
Elektrina - 32,7 (6 %)



UKAZATELE ENERGETICKÉ NÁROČNOSTI

	Průměrný součinitel prostupu tepla budovy	0,90 W/(m ² .K)	F
	Měrná potřeba tepla na vytápění	59 kWh/(m ² .rok)	
	Celková dodaná energie	104 kWh/(m².rok)	E
	Vytápění	76 kWh/(m ² .rok)	F
	Chlazení	-	
	Nucené větrání	-	
	Úprava vlhkosti	-	
	Příprava teplé vody	22 kWh/(m ² .rok)	C
	Osvětlení	6 kWh/(m ² .rok)	C

Energetický specialista: Ing. Petr Novák

Osvědčení č.: 186

Kontakt: energ.auditor@seznam.cz

Ev. č. průkazu: 606367.0

Vyhotoveno dne: 03.06.2024

Podpis:



PRŮKAZ ENERGETICKÉ NÁROČNOSTI BUDOVY

vydaný podle zákona č. 406/2000 Sb., o hospodaření energií, a vyhlášky č. 264/2020 Sb., o energetické náročnosti budov

A IDENTIFIKAČNÍ ÚDAJE

ÚDAJE O BUDOVĚ / MÍSTĚ STAVBY

Obec:	Brno	Část obce:	Vinohrady
Ulice:	Blatnická	Č.p / č. or. (č.ev.):	4209/10
Katastrální území:	Židenice	Převládající typ využití:	Bytový dům
Parcelní číslo pozemku:	8673	Památková ochrana budovy:	Bez památkové ochrany
Orientační období výstavby:	1988	Památková ochrana území:	Bez památkové ochrany

POPIS HODNOCENÉ BUDOVY

Základní členění budovy a zónování, typický profil užívání, popis konstrukcí obálky budovy a jejích technických systémů, významné renovace, apod.

Jedná se o panelový bytový dům s plochou střechou o dvanácti nadzemních podlažích.

GEOMETRICKÉ CHARAKTERISTIKY

Parametr	Jednotky	Hodnota
Objem budovy s upravovaným vnitřním prostředím	m ³	15170,0
Celková plocha hodnocené obálky budovy	m ²	4274,0
Objemový faktor tvaru budovy	m ² /m ³	0,28
Celková energeticky vztažná plocha budovy	m ²	5362,0
Podíl průsvitných konstrukcí v ploše svislých konstrukcí	%	23,4

VÝPOČTOVÉ ZÓNY

Energetická náročnost budovy a hodnocení obálky je vypočteno pro budovu jako celek, která se při výpočtu může členit do dílčích zón. Budova je členěna na zóny s upravovaným vnitřním prostředím (vytápění, chlazení), které mají definovanou návrhovou vnitřní teplotu dle ČSN 730540-3 a na zóny nevytápěné. Zónám jsou přiřazeny profily typického užívání.

Ozn.	Označení zóny	Typ zóny dle ČSN 73 0331-1	Úprava vnitřního prostředí		Návrhová vnitř. teplota pro vytápění °C	Energeticky vztažná plocha m ²
			Vytápění	Chlazení		
Z1	1. zóna	Obytné zóny - BD - byt	<input checked="" type="checkbox"/>	<input type="checkbox"/>	20,0	5362,0

B

CELKOVÁ DODANÁ ENERGIE

Dodaná energie je dle §4 Vyhlášky součtem vypočtené spotřeby energie a pomocné energie (čerpadla, regulace apod.) pro daný účel. Vypočtená spotřeba energie vychází z potřeby energie pro zajištění typického užívání budovy se zahrnutím účinností technického systému. Do dodané energie se v souladu s Vyhláškou neuvazují technologie nesouvisející se zajištěním uvedených účelů, ale vstupují do výpočtu ve formě tepelných zisků.

Energonositel	Vytápění	Chlazení	Nucené větrání	Úprava vlhkosti	Příprava teplé vody	Osvětlení	Ostatní	Celkem
	% pokrytí							
Dodaná energie v MWh/rok								

PALIVA

Za paliva jsou pro účely průkazu považovány elektrická energie odebraná z veřejné distribuční sítě, paliva pro spalování (uhlí, dřevo, zemní plyn apod.) a energie dodaná ve formě tepla nebo chladu ze soustavy zásobování tepelnou energií (SZTE).

Účinná SZTE s podílem OZE pod 80 %	72,6 %	-	-	-	21,6 %	-	-	94,1 %
	405,07	-	-	-	120,48	-	-	525,55
Elektrina	-	-	-	-	-	5,9 %	-	5,9 %
	-	-	-	-	-	32,70	-	32,70

ENERGIE OKOLNÍHO PROSTŘEDÍ

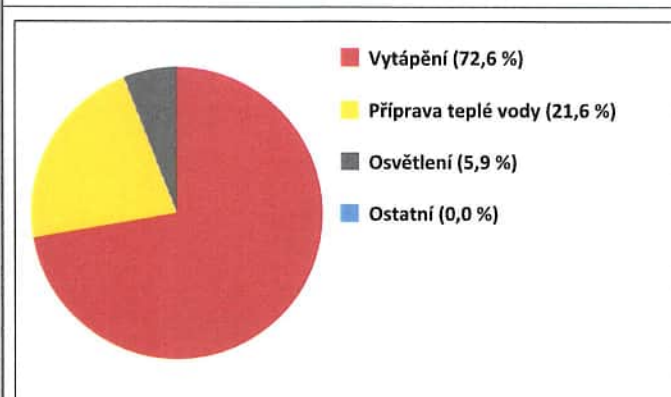
Za energii okolního prostředí je pro účely průkazu považována energie získaná ze Slunce, Země, vody, vzduchu nebo větru dodaná pomocí technického zařízení (solární kolektory, tepelné čerpadlo apod.). Dále je sem zařazeno využití odpadního tepla z technologie.

Budova nevyužívá energii okolního prostředí - Slunce, Země, vzduch, vítr, odpadní teplo z technologie.

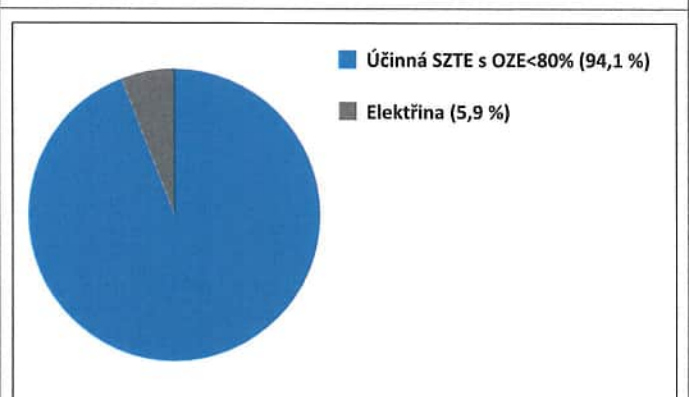
CELKOVÁ DODANÁ ENERGIE

procentuelní podíl	72,6 %	-	-	-	21,6 %	5,9 %	0,0 %	100,0 %
kWh/m ² .rok	76	-	-	-	22	6	0	104
MWh/rok	405,07	-	-	-	120,48	32,70	0,00	558,25

Podíl dodané energie dle účelu



Podíl dodané energie dle energonositele



C PRIMÁRNÍ ENERGIE Z NEOBNOVITELNÝCH ZDROJŮ ENERGIE

Primární energie z neobnovitelných zdrojů zobrazuje ekologickou stopu provozu budovy z pohledu spotřeby energie v primárních zdrojích (např. elektrárny, teplárny apod.) se zohledněním účinnosti výroby a distribuce pro užití v hodnocené budově.
 Faktorem primární energie z neobnovitelných zdrojů energie se násobí složky dodané energie po jednotlivých energonositelích.

Ergonositel	Faktor primární energie z neob. zdrojů energie	Vytápění	Chlazení	Nucené větrání	Úprava vlhkosti	Příprava teplé vody	Osvětlení	Ostatní	Celkem
		% pokrytí							
Primární energie z neobnovitelných zdrojů energie v MWh/rok									

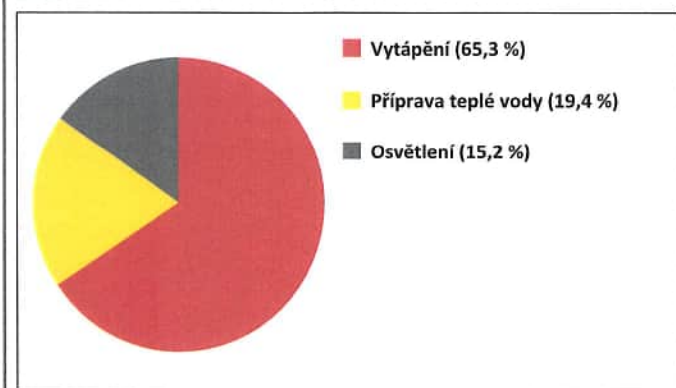
ENERGONOSITELE

Účinná SZTE s OZE pod 80 %	0,9	65,3 %	-	-	-	19,4 %	-	-	84,8 %
		364,58	-	-	-	108,45	-	-	473,04
Elektřina	2,6	-	-	-	-	-	15,2 %	-	15,2 %
		-	-	-	-	-	85,01	-	85,01

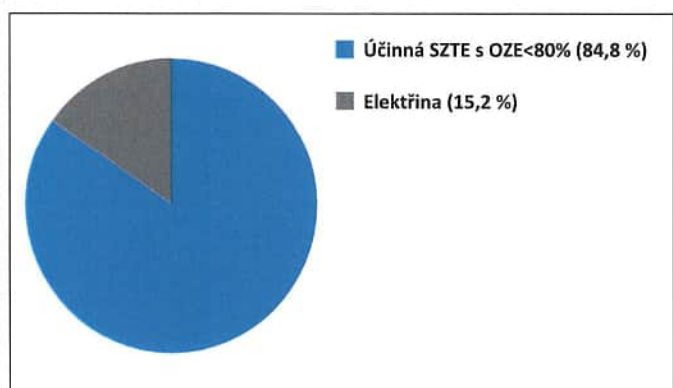
PRIMÁRNÍ ENERGIE Z NEOBNOVITELNÝCH ZDROJŮ ENERGIE

procentuelní podíl	65,3 %	-	-	-	19,4 %	15,2 %	-	100,0 %
kWh/m ² .rok	68	-	-	-	20	16	-	104
MWh/rok	364,58	-	-	-	108,45	85,01	-	558,05

Podíl primární energie z neobnovitelných zdrojů dle účelu



Podíl primární energie z neobnovitelných zdrojů dle energonositele



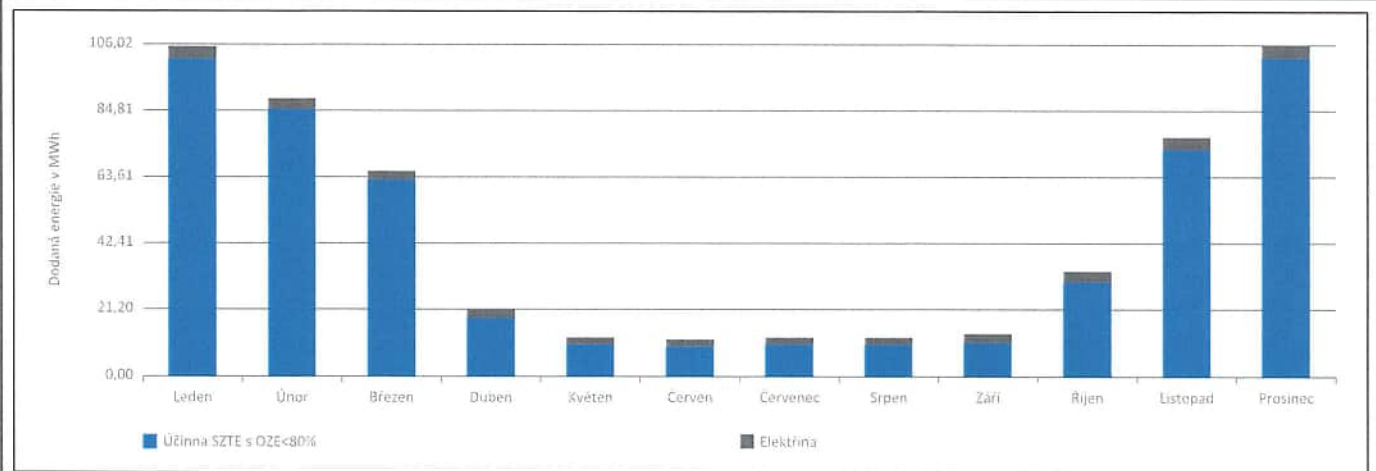
D

ROČNÍ PRŮBĚH DODANÉ ENERGIE

BILANCE DLE ENERGOISITELŮ

	Dodaná energie v MWh/rok											
	Leden	Únor	Březen	Duben	Květen	Červen	Červenec	Srpen	Září	Říjen	Listopad	Prosinec
Celkem	105,32	88,39	65,85	21,15	12,41	11,56	11,94	12,34	13,71	33,39	76,19	106,02
Účinná SZTE s podílem OZE pod 80 %	101,51	85,32	62,99	18,89	10,49	9,93	10,23	10,23	11,14	30,08	72,56	102,17
Elektrina	3,80	3,07	2,87	2,26	1,92	1,63	1,71	2,10	2,56	3,31	3,62	3,85

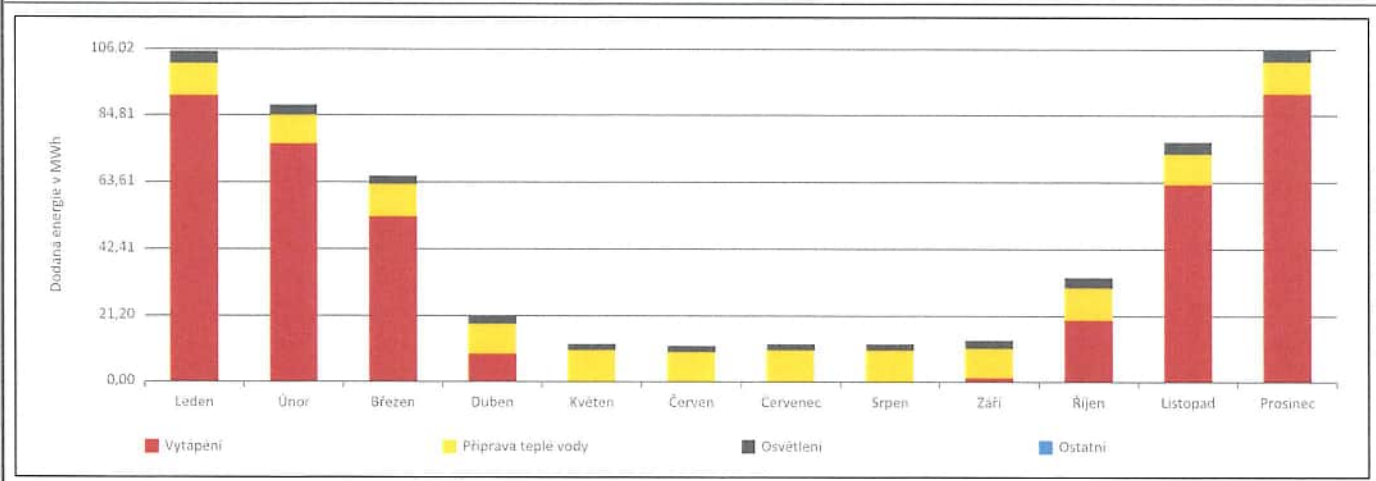
Roční průběh dodané energie dle energonositelů



BILANCE DLE ÚČELŮ SPOTŘEBY

	Dodaná energie v MWh/rok											
	Leden	Únor	Březen	Duben	Květen	Červen	Červenec	Srpen	Září	Říjen	Listopad	Prosinec
Celkem	105,32	88,39	65,85	21,15	12,41	11,56	11,94	12,34	13,71	33,39	76,19	106,02
Vytápění	91,28	76,08	52,75	8,98	0,26	0,03	0,00	0,00	1,24	19,85	62,66	91,94
Chlazení	-	-	-	-	-	-	-	-	-	-	-	-
Nucené větrání	-	-	-	-	-	-	-	-	-	-	-	-
Úprava vlhkosti	-	-	-	-	-	-	-	-	-	-	-	-
Příprava teplé vody	10,23	9,24	10,23	9,90	10,23	9,90	10,23	10,23	9,90	10,23	9,90	10,23
Osvětlení	3,80	3,07	2,87	2,26	1,92	1,63	1,71	2,10	2,56	3,31	3,62	3,85
Ostatní	0,00	0,00	0,00	0,00	0,00	0,00	0,00	0,00	0,00	0,00	0,00	0,00

Roční průběh dodané energie dle účelů spotřeby



E

BILANCE TEPELNÝCH TOKŮ

BILANCE PRO REŽIM VYTÁPĚNÍ

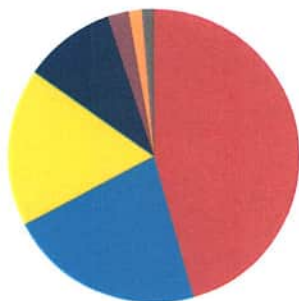
Celkové ztráty energie budovy jsou tvořeny prostupem tepla přes konstrukce obálky budovy, cíleným větráním a neřízeným větráním netěsnostmi - infiltrací. Ztráty energie jsou z části pokryty využitelnými solárními a vnitřními zisky. Výsledná bilance představuje potřebu energie na vytápění budovy, kterou je nutné dodat soustavou vytápění.

ZTRÁTY ENERGIE			VYUŽITELNÉ ZISKY ENERGIE PRO REŽIM VYTÁPĚNÍ		
Prostup tepla obálkou budovy	MWh/rok	355,056	Solární zisky	MWh/rok	155,468
Větrání		113,068	Vnitřní zisky - lidé		25,469
Netěsnosti obálky - infiltrace		52,483	Vnitřní zisky - osvětlení a technologie		22,065
Celkem		520,606	Celkem		203,002

POTŘEBA ENERGIE NA VYTÁPĚNÍ	MWh/rok	317,604	kWh/m ² .rok	59
-----------------------------	---------	---------	-------------------------	----

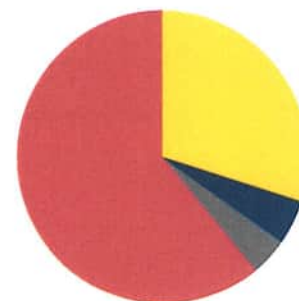
Bilance ztrát energie (%)

- Stěny vnější (45,6 %)
- Větrání (21,7 %)
- Výplně otvorů (17,5 %)
- Netěsnosti (10,1 %)
- Kce k nevyt. prost. (2,3 %)
- Tepelné vazby (1,5 %)
- Střechy (1,3 %)



Bilance potřeby energie na vytápění (MWh/rok)

- Solární zisky (155,5)
- Vnitřní zisky - lidé (25,5)
- Vnitřní zisky - ostatní (22,1)
- Potřeba energie na vytápění (317,6)



BILANCE PRO REŽIM CHLAZENÍ

Budova neobsahuje technický systém chlazení, není proto sestavena bilance pro režim chlazení. V rámci průkazu není prováděn výpočet tepelné stability v letním období, existuje tedy riziko přehřívání budovy.

F

OBÁLKA BUDOVY

Obálkou budovy je soubor všech teplosměnných konstrukcí na systémové hranici celé budovy, které jsou vystaveny přilehlému prostředí, jež tvoří venkovní vzduch (EXT), přilehlá zemina (ZEM), vnitřní vzduch v přilehlém nevytápěném prostoru (NEVYT) nebo sousední budově (SOUS). Budova může být rozdělena na teplotní zóny o různých návrhových vnitřních teplotách s různými požadavky na obalové konstrukce. Hodnocené konstrukce jsou porovnávány s referenční hodnotou, která odpovídá platnému požadavku pro novostavby.

Přehled stavebních prvků a konstrukcí na obálce budovy		Návrhová vnitřní teplota zóny	Přiléhající prostředí	Plocha konstrukce	Součinitel prostupu tepla konstrukce			
					Vypočtená hodnota	Požadavek ČSN 73 0540-2	Referenční hodnota	Dosažená úroveň vypočtená / referenční hodnota
Ozn.	Název	°C	---	m ²	W/m ² .K			
STĚNY VNĚJŠÍ				2676,0				
SV1	SO1	20,0	EXT	2676,0	0,960	0,30	0,30	320 %
STŘECHY				389,5				
ST1	SCH1	20,0	EXT	389,5	0,230	0,24	0,24	96 %
KONSTRUKCE K NEVYTÁPĚNÝM PROSTORŮM				389,5				
KN1	PDL1	20,0	NEVYT	389,5	1,100	0,60	0,60	183 %
VÝPLNĚ OTVORŮ				819,0				
VO1	OZ1	20,0	EXT	811,0	1,200	1,50	1,50	80 %
VO2	DO1	20,0	EXT	8,0	1,700	1,70	1,67	102 %
TEPELNÉ VAZBY								
Vliv tepelných vazeb vyjadřuje úroveň tepelně technické kvality řešení napojení jednotlivých konstrukcí (např. vnější stěny na střechu, popř. na výplň otvoru) a případný průnik tyčového prvku stavební konstrukcí, které mohou při řešení přinášet zeslabení tloušťky tepelněizolační vrstvy, narušení její souvislosti a narušení vodivějšími prvky.								
Vliv tepelných vazeb					0,020		0,020	100 %

G

TECHNICKÉ SYSTÉMY BUDOVY

VYTÁPĚNÍ

V případě, že je zdrojem tepla zařízení pro kombinovanou výrobu tepla a elektřiny nebo solární systém, jsou bilance uvedeny v samostatné tabulce.

		Soustava vytápění uvnitř budovy							
Ozn.	Zdroj tepla	Celkový jmenovitý tepelný výkon	Palivo	Spotřeba energie na vytápění v palivu	Sezónní účinnost výroby tepla		Sezónní účinnost distribuce a akumulace tepla	Sezónní účinnost sdílení tepla	Potřeba tepla na vytápění
					%	COP			% pokrytí
		kW		MWh/rok	%	COP	%	%	MWh/rok
ZT1	Předávací stanice	-	účinná SZTE s OZE < 80%	405,1	99,0	-	90,0	88,0	100,0 %
									317,6

PŘÍPRAVA TEPLÉ VODY

V případě, že je zdrojem tepla zařízení pro kombinovanou výrobu tepla a elektřiny nebo solární systém, jsou bilance uvedeny v samostatné tabulce.

		Soustava přípravy teplé vody uvnitř budovy							
Ozn.	Zdroj pro přípravu teplé vody	Celkový jmenovitý tepelný výkon	Palivo	Spotřeba energie na přípravu teplé vody v palivu	Sezónní účinnost výroby tepla		Sezónní účinnost distribuce a akumulace teplé vody	Sezónní potřeba teplé vody	Potřeba tepla na ohřev teplé vody
					%	COP			% pokrytí
		kW		MWh/rok	%	COP	%	m ³ /rok	MWh/rok
ZT1	Předávací stanice	-	účinná SZTE s OZE < 80%	120,5	99,0	-	100,0	2282,8	100,0 %
									119,3

OSVĚTLENÍ

Ozn.	Osvětlovací soustava / zóna	Převažující typ světelných zdrojů	Odpovídající energeticky vztahná plocha	Průměrná požadovaná osvětlenost	Průměrné korekční činitele soustavy			
					Typ světelných zdrojů	Řízení soustavy	Konstantní osvětlenost	Závislost na denním světle
		---	m ²	lux	---	---	---	---
OS1	1. zóna		5362,0	75,0	1,10	1,00	1,00	0,94

H

DOPORUČENÍ PRO SNÍŽENÍ ENERGETICKÉ NÁROČNOSTI A ZVÝŠENÍ VYUŽITÍ ALTERNATIVNÍCH SYSTÉMŮ DODÁVEK ENERGIE

Je navržen soubor opatření, která oproti hodnocenému stavu budovy dále sníží její energetickou náročnost a zvyšují podíl alternativních systémů dodávky energie. V postupných krocích jsou navržena jednotlivá opatření, která jsou následně hodnocena jako soubor opatření včetně zahrnutí synergických vlivů (úsporná opatření se navzájem ovlivňují).

SNÍŽENÍ CELKOVÉ DODANÉ ENERGIE

V prvním kroku návrhu je doporučeno snížení potřeby energie. Typicky se jedná o snížení tepelných ztrát obálkou budovy zateplením nebo snížení tepelné zátěže v letním období instalací stínících prvků. Následně je vyhodnocena možnost zpětného získávání energie (odpadní vody nebo vzduchu, odpadní teplo z chlazení) a možnost využití odpadního tepla z technologií. V kroku tři jsou navržena opatření ke zvýšení energetické účinnosti výroby, distribuce, akumulace a sdílení energie technickými systémy.



Úsporné opatření	Popis návrhu
KROK 1	Zlepšení konstrukcí a prvků obálky budovy vč. stínění
KROK 2	Využití zařízení pro zpětné získávání tepla
KROK 3	Zlepšení účinnosti technických systémů budovy

POSOUZENÍ PROVEDITELNOSTI ALTERNATIVNÍCH SYSTÉMŮ DODÁVEK ENERGIE

Hodnocení alternativních systémů dodávek energie je provedeno na stavu budovy po realizaci navržených kroků 1-3, tedy po snížení celkové dodané energie.

Alternativní systém dodávky energie	Proveditelnost			Popis návrhu	
	Technická	Ekonomická	Ekologická		
KROK 4	Místní systémy využívající energie z OZE	ANO	ANO	ANO	Výstavba fotovoltaické elektrárny o celkovém instalovaném výkonu fotovoltaických panelů 100 kWp s baterií o kapacitě 100 kWh.
	Kombinovaná výroba elektřiny a tepla	NE	NE	NE	
	Soustava zásobování tepelnou energií	ANO	ANO	ANO	
	Tepelná čerpadla	ANO	NE	NE	

NAVŘENÝ SOUBOR OPATŘENÍ

Popis souboru opatření	Výstavba fotovoltaické elektrárny o celkovém instalovaném výkonu fotovoltaických panelů 100 kWp s baterií o kapacitě 100 kWh.			
	Potřeba energie na vytápění, chlazení a přípravu teplé vody	Celková dodaná energie	Primární energie z neobnovitelných zdrojů energie	Klasifikační třída primární energie z neobnovitelných zdrojů energie
	kWh/m ² .rok	kWh/m ² .rok	kWh/m ² .rok	
	MWh/rok	MWh/rok	MWh/rok	
Hodnocená budova	81	104	104	
	436,9	558,2	558,1	
Soubor navržených opatření	48	62	66	
	259,7	332,2	354,6	
Dosažená úspora energie	33	42	38	
	177,2	226,0	203,5	

I	PŘEHLED PLNĚNÍ ZÁVAZNÝCH POŽADAVKŮ VYHLÁŠKY
----------	--

CELKOVÉ HODNOCENÍ PLNĚNÍ POŽADAVKŮ VYHLÁŠKY			
Požadavek vyhlášky dle:	není požadavek	Splněno:	není požadavek

REFERENČNÍ BUDOVA				
Úroveň referenční budovy:	Dokončená budova a její změna			
Snížení referenční hodnoty primární energie z neobnovitelných zdrojů energie	Druh budovy nebo zóny	Energeticky vztažná plocha	Měrná potřeba na vytápění referenční budovy	Míra snížení
		m ²	KWh/m ² .rok	%
	Jiná než obytná	5362,0	36	3,0

PŘEHLED PLNĚNÍ ZÁVAZNÝCH POŽADAVKŮ VYHLÁŠKY									
<i>V případě, že pro danou oblast vyhláška nestanovuje požadavek, tabulka se nevyplňuje - symbol X.</i>									
Hodnocený parametr	Jednotka	Ozn.	Hodnocený prvek budovy	Návrhová vnitřní teplota zóny	Příslušající prostředí	Vypočtená hodnota	Referenční hodnota	Splněno	

MĚNĚNÉ/NOVÉ STAVEBNÍ PRVKY A KONSTRUKCE									
<i>Hodnocení splnění požadavku je vyžadováno u změny dokončené budovy při plnění požadavku na energetickou náročnost budovy podle § 6 odst. 2 písm. c)</i>									
X	-	-	-	-	-	-	-	-	

MĚNĚNÉ/NOVÉ TECHNICKÉ SYSTÉMY									
<i>Hodnocení splnění požadavku je vyžadováno u změny dokončené budovy při plnění požadavku na energetickou náročnost budovy podle § 6 odst. 2 písm. d)</i>									
X	-	-	-	-	-	-	-	-	

OBÁLKA BUDOVY									
<i>Hodnocení splnění požadavku je vyžadováno u nové budovy a u změny dokončené budovy při plnění požadavku na energetickou náročnost budovy podle § 6 odst. 2 písm. a) a písm. b)</i>									
X	-	-	-	-	-	-	-	-	

CELKOVÁ DODANÁ ENERGIE									
<i>Hodnocení splnění požadavku je vyžadováno u nové budovy a u změny dokončené budovy při plnění požadavku na energetickou náročnost budovy podle § 6 odst. 2 písm. b)</i>									
X	-	-	-	-	-	-	-	-	

PRIMÁRNÍ ENERGIE Z NEOBNOVITELNÝCH ZDROJŮ ENERGIE									
<i>Hodnocení splnění požadavku je vyžadováno u nové budovy a u změny dokončené budovy při plnění požadavku na energetickou náročnost budovy podle § 6 odst. 2 písm. a)</i>									
X	-	-	-	-	-	-	-	-	

J	OSTATNÍ ÚDAJE
----------	----------------------

METODA VÝPOČTU			
Použitý software:	ENERGIE (Svoboda Software)	Verze software:	verze 2023.3
Klimatická data:	Jednotná pro ČR - ČSN 73 0331-1	Metoda výpočtu:	Hodinový krok podle EN ISO 52016-1


ÚDAJE O PROJEKTOVÉ DOKUMENTACI STAVBY			
Průkaz není součástí projektové dokumentace stavebního záměru.			

DALŠÍ ZDROJE INFORMACÍ	
Bezplatná poradenská služba:	https://www.mpo-efekt.cz/cz/ekis
Katalog úspor energie:	http://www.kataloguspor.cz/

K	ENERGETICKÝ SPECIALISTA
----------	--------------------------------

ENERGETICKÝ SPECIALISTA			
Jméno / obchodní firma:	Ing. Petr Novák	Číslo oprávnění:	186
Telefon:	724 697 448	E-mail:	energ.auditor@seznam.cz

URČENÁ OSOBA			
<i>V případě, že je energetickým specialistou právnická osoba, musí být v souladu s §10 odst. 2 písm. b) určena fyzická osoba, která je držitelem oprávnění k výkonu činnosti energetického specialisty.</i>			
Jméno a příjmení:	-	Číslo oprávnění:	-

PLATNOST PRŮKAZU			
<i>Dle zákona č. 406/2000 Sb. §7a odst. 4 je platnost průkazu 10 let ode dne jeho vyhotovení nebo do větší změny dokončené budovy anebo do změny způsobu vytápění, chlazení nebo přípravy teplé vody.</i>			
Evidenční číslo průkazu:	606367.0	Podpis energetického specialisty:	
Datum vyhotovení průkazu:	03.06.2024		
Platnost průkazu do:	03.06.2034		